



Fiskefartøy under 11 m

Manna eller barkebrød?

Ø. Hermansen, T. A. Larsen og E. Henriksen

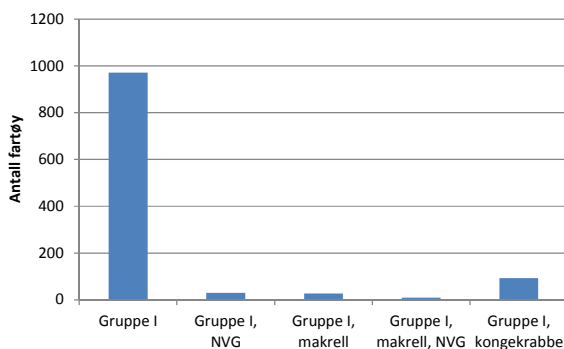
Problemstilling

- Tema
 - Flåtegruppen
 - Fangstmønster
 - Lønnsomhet
- Avgrensning
 - Fartøy i lukket gruppe i torskefiskeriene



Antall fartøy og fisketillatelser

- Totalt 1.128 fartøy
 - Stort flertall «bare» Gruppe I
 - Betydelig antall tillatelser for kongekrabbe
 - Også mulig å delta i åpen gruppe



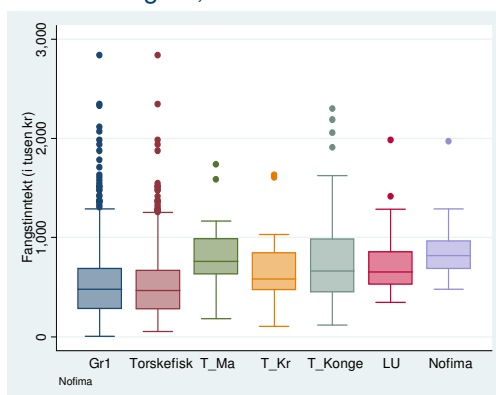
5.februar 2013 Styringsgruppete i Torskeprogrammet

3



Fangstinntekter enkeltfartøy og tillatelser

- Enorm variasjon mellom fartøyene
- Torskefisk – om lag 0,5 mill
- Med makrell og kongekrabbe gir +0,25 mill
- Taskekrabbe om lag +0,15 mill



5.februar 2013 Styringsgruppete i Torskeprogrammet

4



Hvordan måle lønnsomhet?

- Metoden avhenger av formålet
- Fartøy i drift – rentabilitet på bundet kapital
 - Markedsverdi?
 - Bokført verdi?
- Beslutning om investering
 - Netto nåverdi



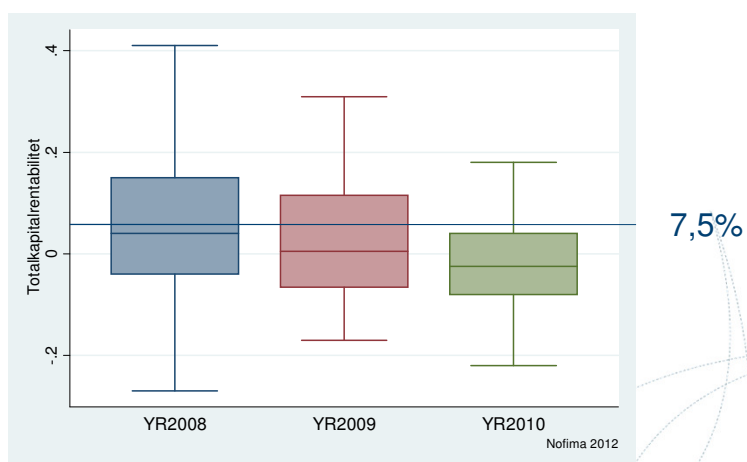
5.februar 2013 Styringsgruppemøte i Torskeprogrammet

5

Nofima

Nærbilde rentabilitet

- Fallende i perioden



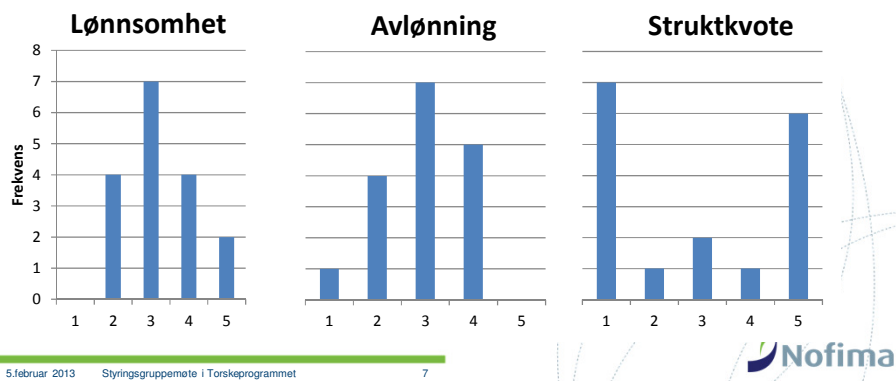
5.februar 2013 Styringsgruppemøte i Torskeprogrammet

6

Nofima

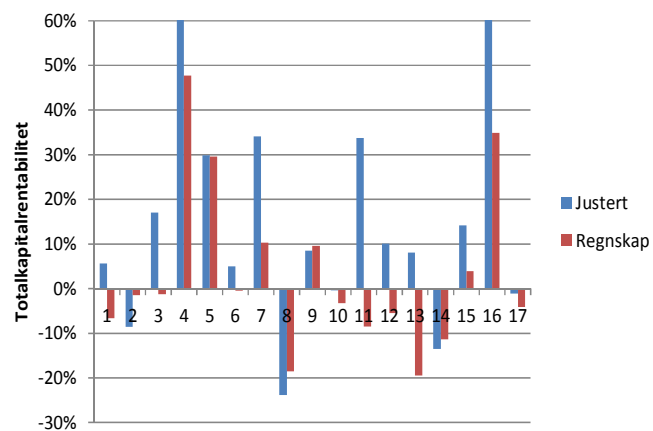
Intervju med redere

- Intervju med 17 redere fra Lønnsomhetsundersøkelsen
- Oppfatning av lønnsomhet, avlønning og strukturvoter



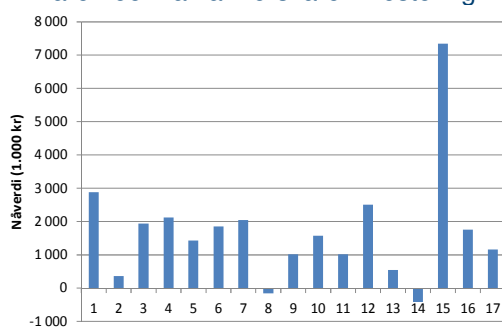
Problematiske data

- Arbeidsgodtgjørelse
- Kapitalmål
- Periodiseringer



Nåverdi – er en investering lønnsom?

- Fartøyene fra intervju
 - Beregnet kontantstrøm
 - Hvilken investering kan denne forsvare?
- Gjennomsnitt 1,7 mill kr
- Bare noen få kan forsvare investering i nytt fartøy



5.februar 2013 Styringsgruppemøte i Torskeprogrammet

9



Resultater lønnsomhetsmodell

- Bare kongekrabbe og struktur forsvare investeringen
 - Med 10% prisøkning også kombidrift

	Gr 1	Gr 2	Gr 3	Gr 4	Gr 5
Driftsinntekt	865	1 052	1 090	1 303	1 445
Kontantstrøm	281	178	330	469	545
Nåverdi	2 757	1 745	3 240	4 609	5 348
Investering	3 500	3 200	3 700	3 900	3 700
Netto nåverdi	-743	-1 455	-460	709	1 648
Netto nåverdi +10% pris	-218	-962	149	1319	2 482

- På kort sikt kan man kjøpe brukte fiskefartøy og utstyr

5.februar 2013 Styringsgruppemøte i Torskeprogrammet

10



Oppsummering økonomi

- Stor variasjon i lønnsomhet, problemer med data
- Flertall tilfredsstillende ikke vanlige avkastningskrav
- Ikke aktører som optimerer økonomi
 - Maksimerer velferd, akseptabel inntekt
- Variasjonen tyder på at det er fullt mulig med lønnsomhet

- Nåverdi med dagens priser forsvare ikke nyinvestering
- Kombinert med andre fisketillatelser eller strukturkvote bedrer
- Prisene er imidlertid lave: +10% gir også rom for ny båt

- På litt sikt reduserte investeringer gjennom bruktmarked
- Andre virkemidler som samfiske bidrar også positivt

Takk for meg!

